



Pestszentlőrinc - Pestszentimre
EGÉSZSÉGÜGYI SZOLGÁLTATÓ
 Nonprofit Közhasznú Kft.

Pestszentlőrinc-Pestszentimre Egészségügyi Szolgáltató Nonprofit Közhasznú Korlátolt Felelősségű Társaság

Éves összefoglaló energetikai szakreferensi jelentés 2018



Készítette: Sourcing Hungary Kft.

Hitelesítő: Nagy László – Energetikai szakértő

Tel: +36 70/6824409

Fax: +36 1/877-6275

E-mail: sourcing@sourcing.hu

Web: www.sourcing.hu

Dátum: Budapest, 2019. május



I. Bevezetés

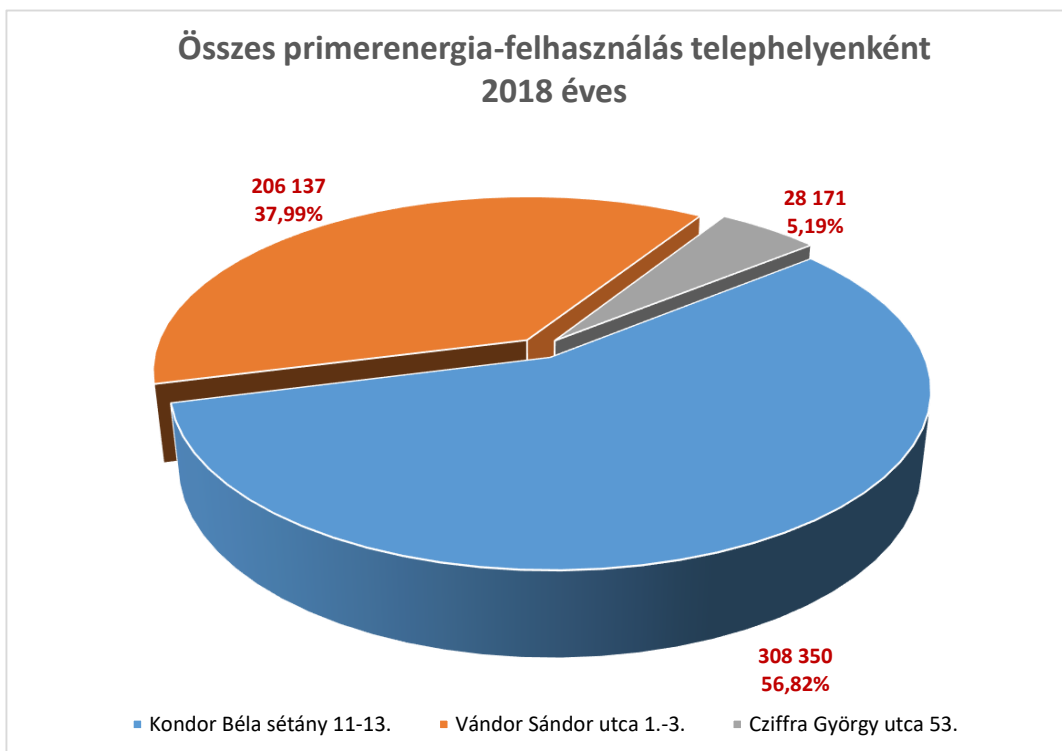
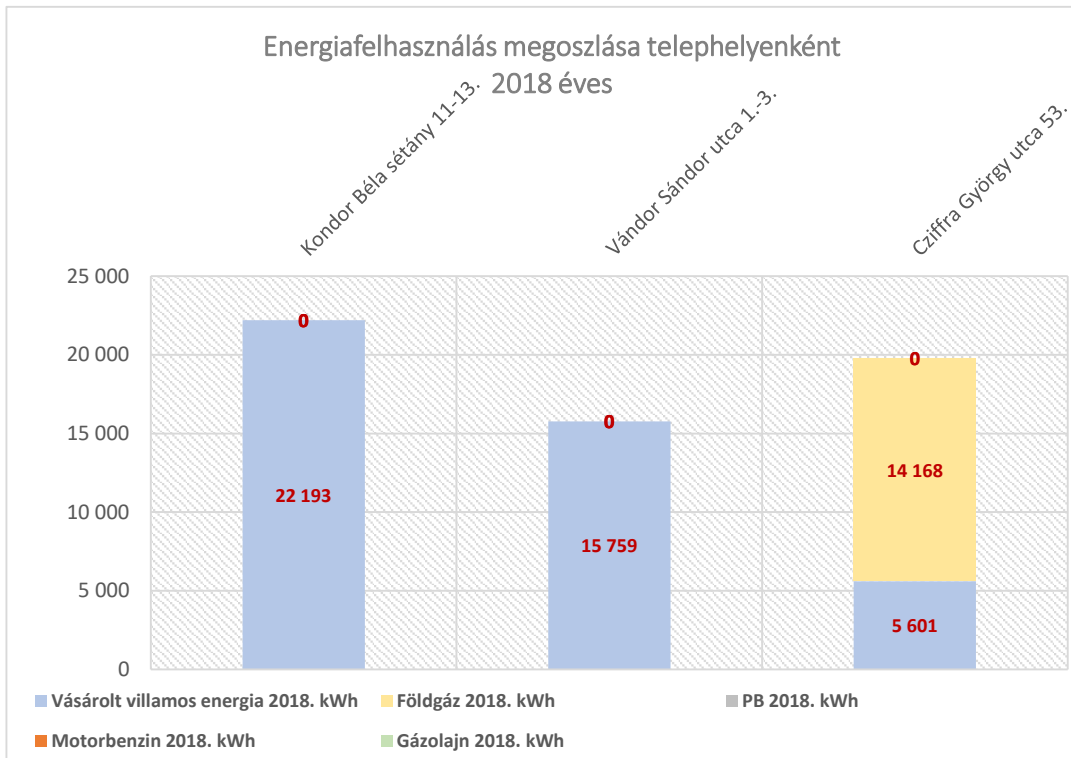
Az energiahatékonyságról szóló 2015. évi LVII. Törvény, valamint a Törvény végrehajtásáról szóló 122/2015. Kormány rendelet szerinti adatszolgáltatási kötelezettségnek megfelelően a Pestszentlőrinc-Pestszentimre Egészségügyi Szolgáltató Nonprofit Közhasznú Korlátolt

A 2018. évben felhasznált energiahordozók a 2/2017. (II. 16.) MEKH rendelet 2. § (3) bekezdés a) pontjának megfelelően:

Társaság	Időszak	Felhasznált energiahordozók	Összesített energiefelhasználás 2018. éves [MWh]	Összesített CO2 kibocsátás 2018. éves [ezer tonna]	Összesített energiatöltés 2018. éves [ezer Ft]
Lőrinc-Imre Eü. Nonprofit Kft.	2018. éves	Előállított villamos energia	0,0	0,000	0,0
		Vásárolt villamos energia	574,9	0,325	16 185,9
		Földgáz	514,7	0,104	6 013,1
		PB	0,0	0,000	0,0
		Motorbenzin	0,0	0,000	0,0
		Gázolaj	0,0	0,000	0,0
	ÉPÜLET+TEVÉKENYSÉG+SZÁLLÍTÁS ÖSSZESEN [MWhpr]		3 592,0	0,787	47 162,1

A Pestszentlőrinc-Pestszentimre Egészségügyi Szolgáltató Nonprofit Közhasznú Korlátolt Felelősségű Társaság (továbbiakban: Társaság) 9 telephelyet üzemeltet Magyarországon. A társaság energia-gazdálkodására vonatkozó adatai hozzáférhetőek.

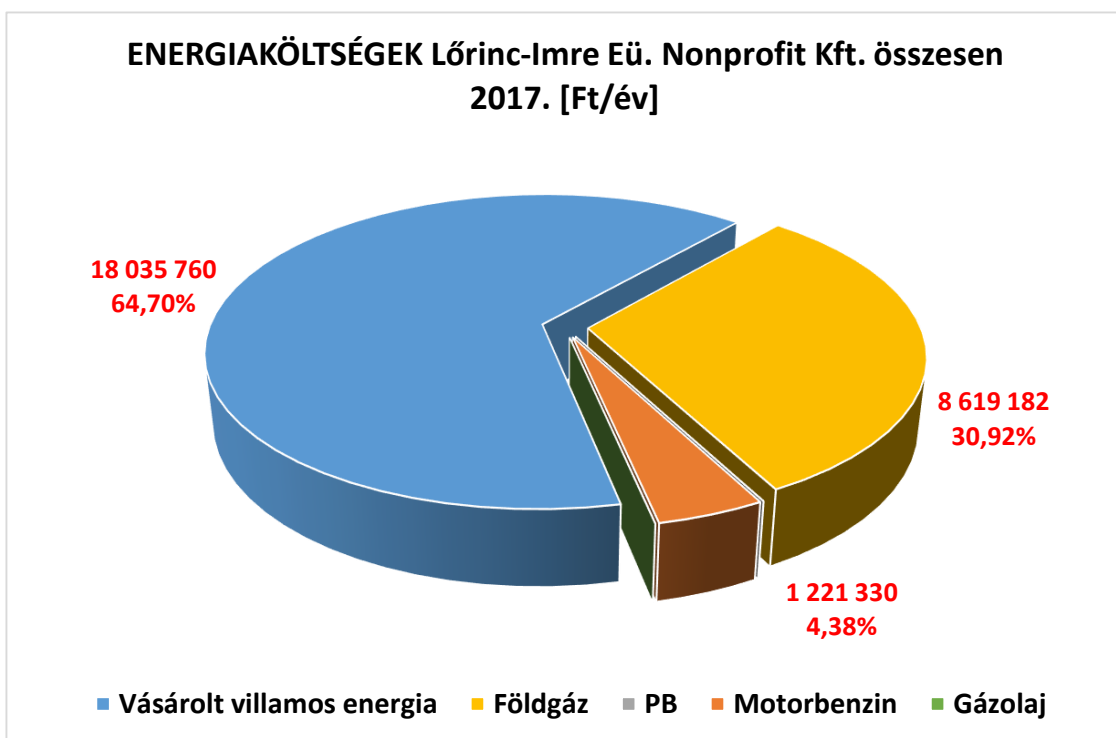
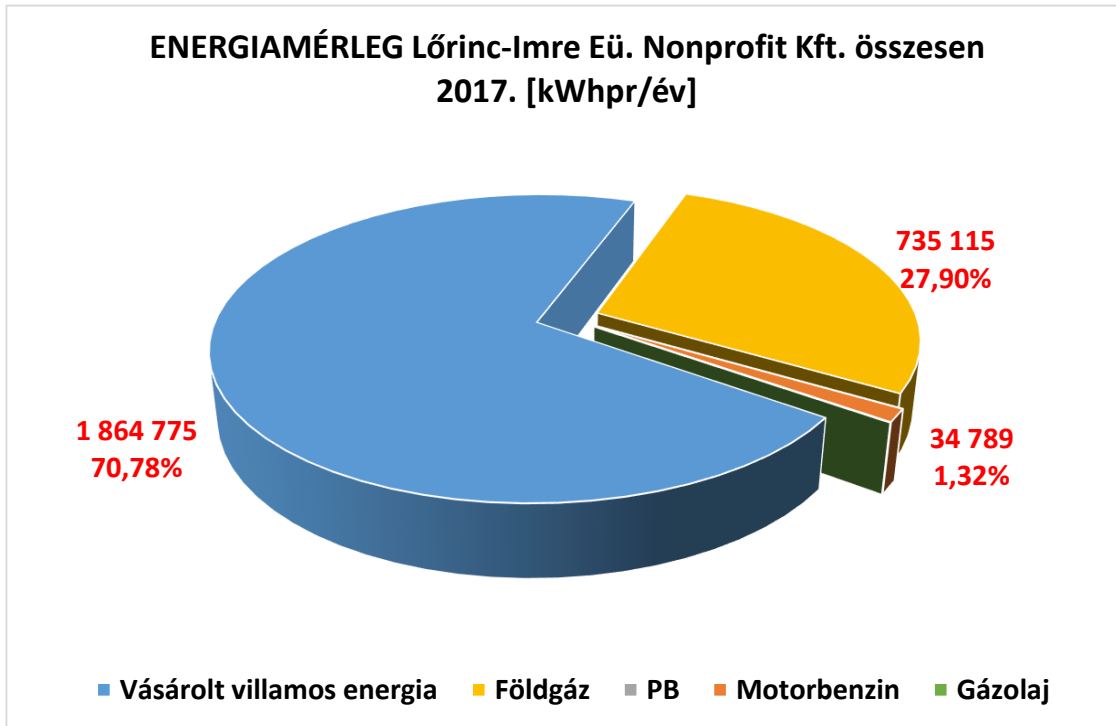
	TELEPHELYEK
TH1	1181 Budapest, Kondor Béla sétány 11-13.
TH2	1181 Budapest, Vándor Sándor utca 1.-3.
TH3	1182 Budapest, Cziffra György utca 53.
TH4	1183 Budapest, Attila utca 9., Vajk utca 4.
TH5	1183 Budapest, Thököly út 3.
TH6	1188 Budapest, Bercsényi u. 73., Nemes u. 18-20., Póth Irén u. 80.
TH7	1184 Budapest, Dolgozó út 12.
TH8	1185 Budapest, Üllői út 761.
TH9	1188 Budapest, Ady Endre utca 52.





II. Összefoglaló a Társaság energiagazdálkodásáról

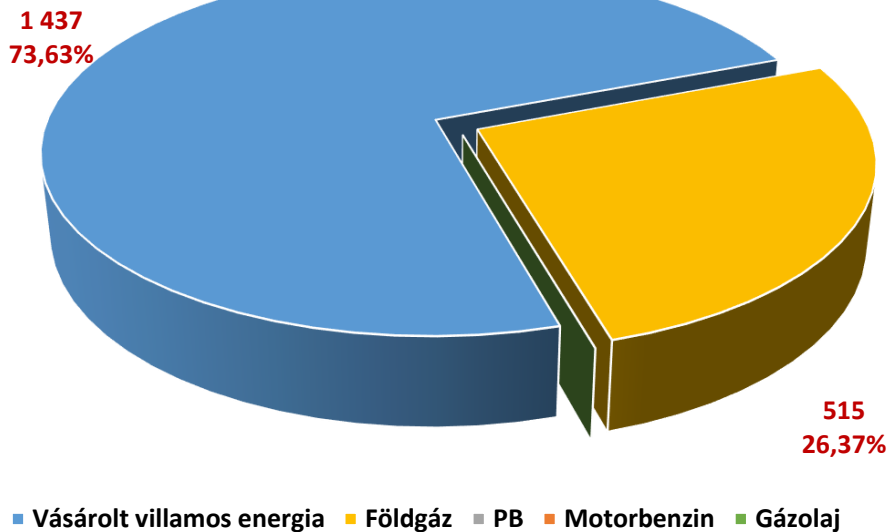
Energiahordozónként vizsgálva a Társaság összesített -bázis évi- energiafelhasználását az alábbi ábrák szemléltetik.



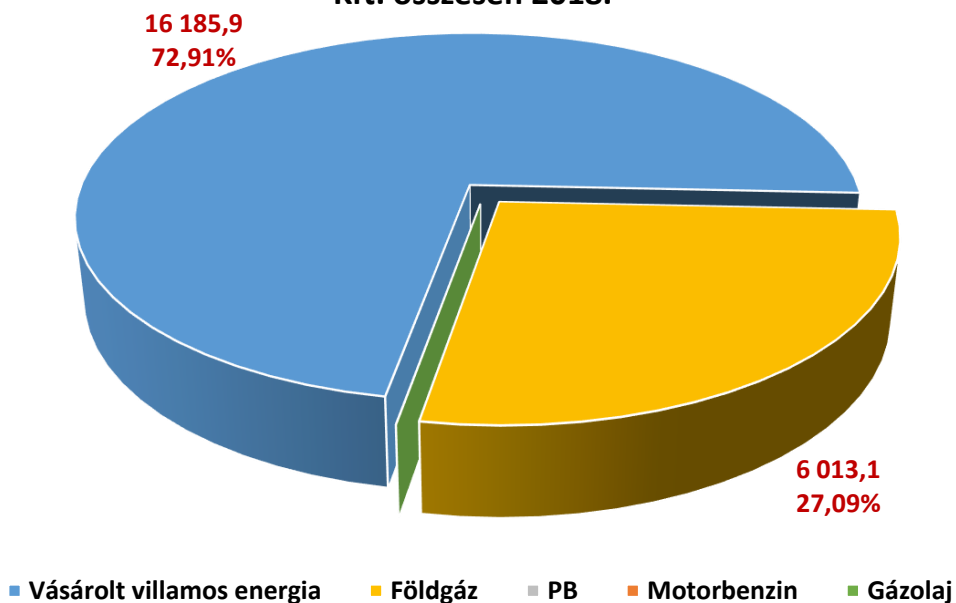


Az alábbi táblák mutatják a telephely összes tárgy- és energiafogyasztásának a részleteit.

ENERGIAMÉRLEG [MWhpr/év] Lőrinc-Imre Eü. Nonprofit Kft. összesen 2018.

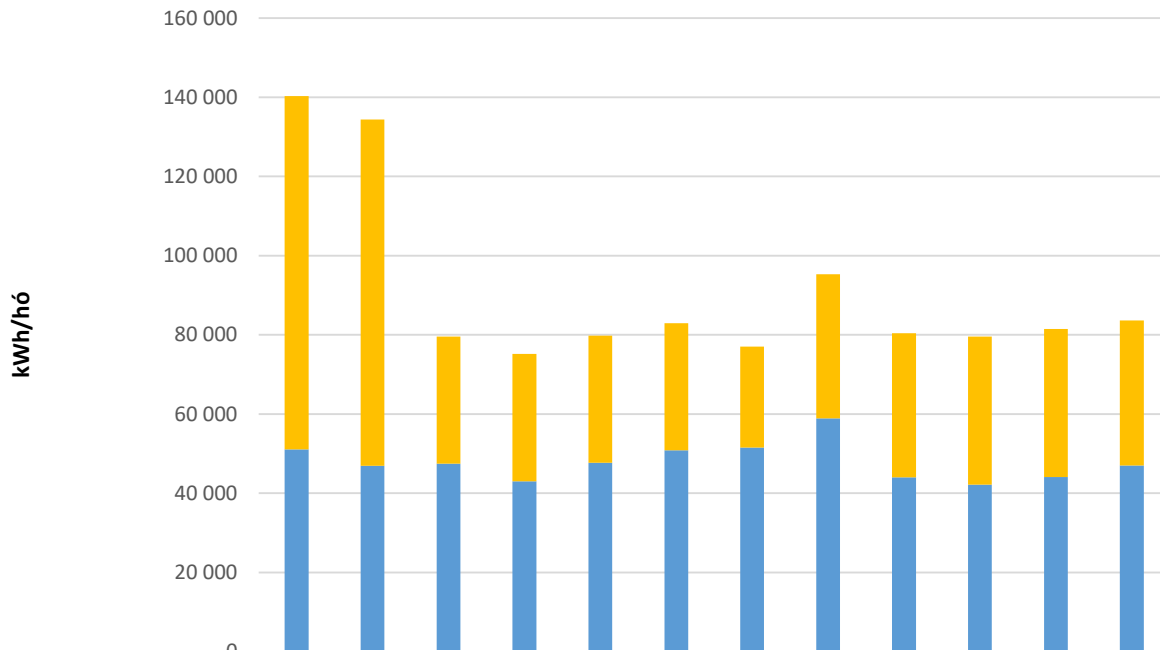


ENERGIAKÖLTSÉGEK [ezer Ft/év] Lőrinc-Imre Eü. Nonprofit Kft. összesen 2018.





HAVI ENERGIAFELHASZNÁLÁS-Lőrinc-Imre Eü. Nonprofit Kft. összesen

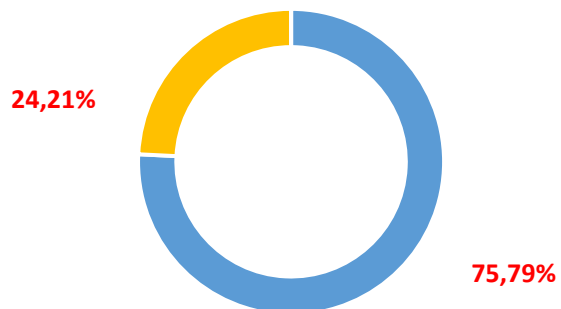


	jan	febr	márc	ápr	máj	jún	júl	aug	szept	okt	nov	dec
Gázolaj 2018.	0	0	0	0	0	0	0	0	0	0	0	0
Motorbenzin 2018.	0	0	0	0	0	0	0	0	0	0	0	0
PB 2018.	0	0	0	0	0	0	0	0	0	0	0	0
Földgáz 2018.	89 205	87 448	32 101	32 101	32 101	32 101	25 449	36 406	36 406	37 390	37 390	36 639
Vásárolt villamos energia 2018.	51 113	46 917	47 500	43 060	47 699	50 830	51 574	58 934	44 044	42 208	44 072	46 984

■ Vásárolt villamos energia 2018. ■ Földgáz 2018. ■ PB 2018. ■ Motorbenzin 2018. ■ Gázolaj 2018.



CO₂ kibocsátás megoszlása energiahordozónként



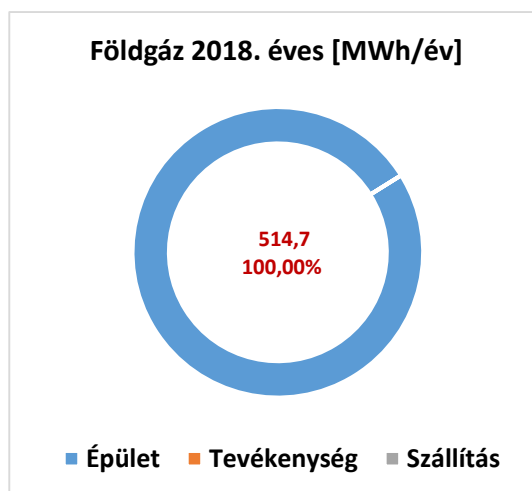
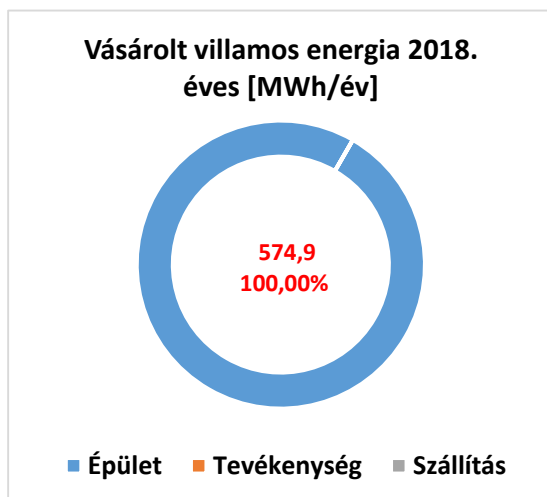
■ Vásárolt villamos energia ■ Földgáz
■ PB ■ Motorbenzin
■ Gázolaj



III. A Társaság. tárgyévi energiafelhasználása részterületenként

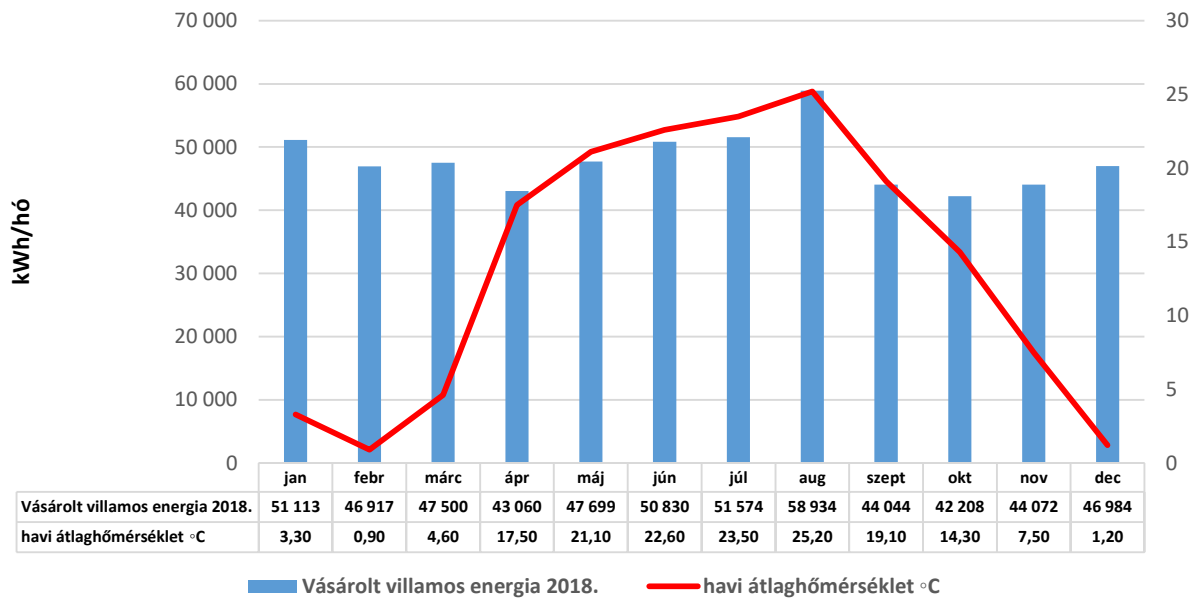
Telephely címe	Részterület	Felhasznált energiahordozók	Összesített energiafelhasználás 2018. éves [MWh]	Összesített CO2 kibocsátás 2018. éves [ezer tonna]	Összesített energiaköltség 2018. éves [ezer Ft]	
Lőrinc-Imre Eü. Nonprofit Kft.	Épület	Előállított villamos energia	0,0	0,000	0,0	
		Vásárolt villamos energia	574,9	0,325	16 185,9	
		Földgáz	514,7	0,104	6 013,1	
		PB	0,0	0,000	0,0	
		Gázolaj	0,0	0,000	0,0	
	ÉPÜLET ÖSSZESEN [MWhpr]			3 592,0	0,787	47 162,1
	Tevékenység	Előállított villamos energia	0,0	0,000	0,0	
		Vásárolt villamos energia	0,0	0,000	0,0	
		Földgáz	0,0	0,000	0,0	
		PB	0,0	0,000	0,0	
		Gázolaj	0,0	0,000	0,0	
	TEVÉKENYSÉG ÖSSZESEN [MWhpr]			0,0	0,000	0,0
	Szállítás	Vásárolt villamos energia	0,0	0,000	0,0	
		Motorbenzin	0,0	0,000	0,0	
		Gázolaj	0,0	0,000	0,0	
		PB	0,0	0,000	0,0	
	SZÁLLÍTÁS ÖSSZESEN [MWhpr]			0,0	0,000	0,0

A Társaság tárgyévi energiahordozónkénti energiafelhasználását ÉPÜLET/TEVÉKENYSÉG/SZÁLLÍTÁS részterületre felbontva az alábbi ábrakszemplétetik:

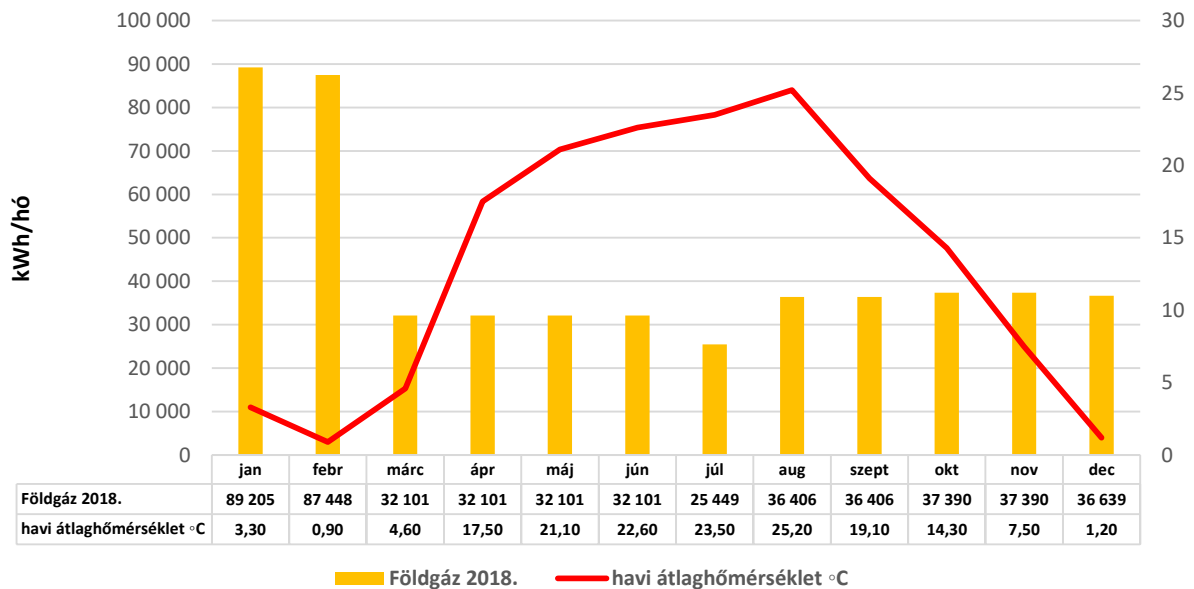




HAVI ENERGIAFELHASZNÁLÁS-Lőrinc-Imre Eü. Nonprofit Kft. összesen



HAVI ENERGIAFELHASZNÁLÁS-Lőrinc-Imre Eü. Nonprofit Kft. összesen





IV. A Társaság tárgyévi halmazott primerenergia felhasználása

A Társaság összesített tárgyévi halmazott primerenergia felhasználását CO₂ kibocsátását az alábbi táblázat foglalja össze:

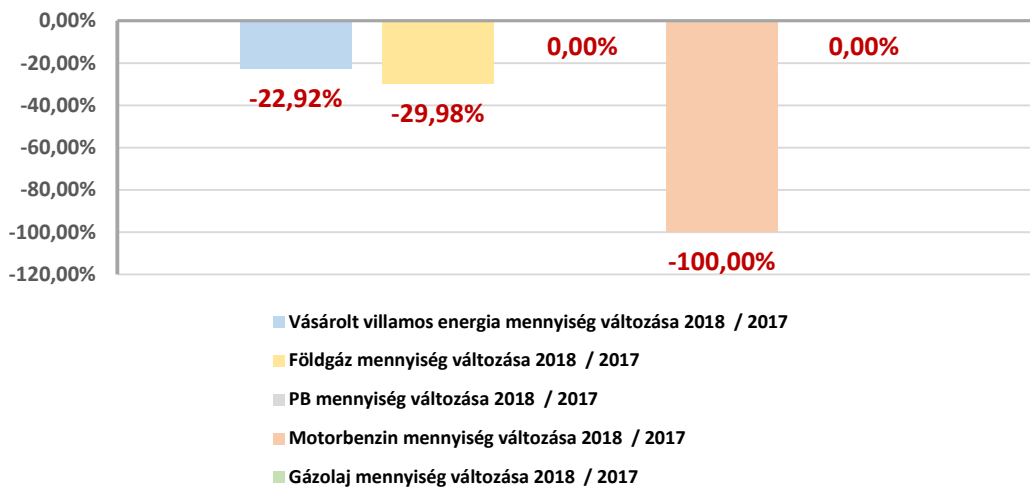
Telephely	Felhasznált energiahordozók	Összesített primerenergia-felhasználás 2018. éves [MWhpr]	Összesített primerenergia-felhasználás 2018. éves [MWhpr]	Összesített primerenergia-felhasználás 2018. éves [MWhpr]
Lőrinc-Imre Eü. Nonprofit Kft.	Előállított villamos energia	0,0	0,0000	0,0
	Vásárolt villamos energia	1 437,3	0,0000	0,0
	Földgáz	514,7	0,0000	0,0
	PB	0,0	0,0000	0,0
	Motorbenzin	0,0	0,0000	0,0
	Gázolaj	0,0	0,0000	0,0
	ÉPÜLET+TEVÉKENYSÉG+SZÁLLÍTÁS ÖSSZESEN	3 592,0	0,7873	47 162,1



V. A Társaság tárgyévi energiafelhasználásainak, energiaköltségeinek, egységárainak összehasonlítása az előző év adataival

**VÁSÁROLT ENERGIAHORDOZÓ MENNYISÉGÉNEK VÁLTOZÁSA
2018 / 2017**

Lőrinc-Imre Eü. Nonprofit Kft. összesen



**VÁSÁROLT ENERGIAHORDOZÓ KÖLTSÉGÉNEK VÁLTOZÁSA
2018 / 2017**

Lőrinc-Imre Eü. Nonprofit Kft. összesen

